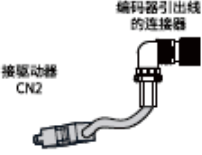
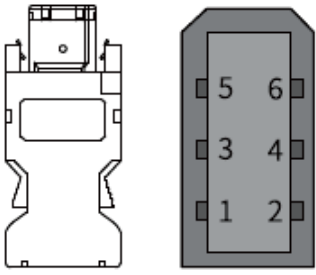
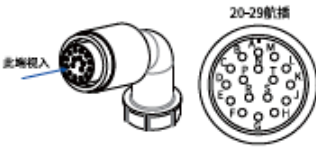
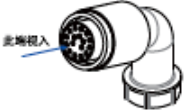


适用电机 框号 <sup>[1]</sup>	连接器外形图		端子引脚分布			
			针脚号	信号名称	颜色	类型
100 130 180		 <p>6Pin公头</p>	1	+5V	红	对绞
			2	GND	橙	
			5	PS+	蓝	对绞
			6	PS-	紫	
			外壳	PE	-	-
	 <p>20-29屏蔽</p>	 <p>此端视入</p>	A	PS+	蓝	对绞
			B	PS-	紫	
			E	电池+	棕	对绞
			F	电池-	黑	
			G	+5V	红	对绞
H			GND	橙		
J	屏蔽	-	-			